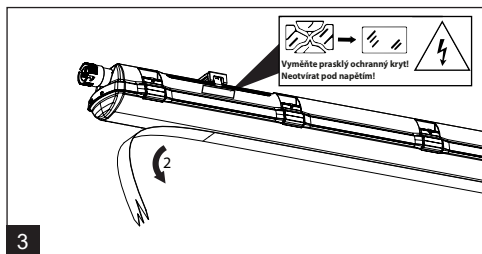
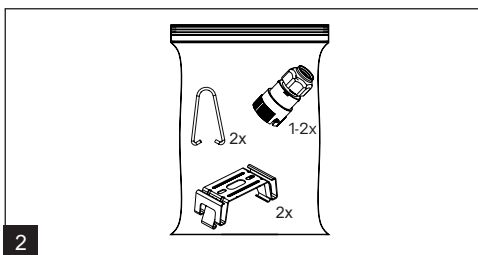
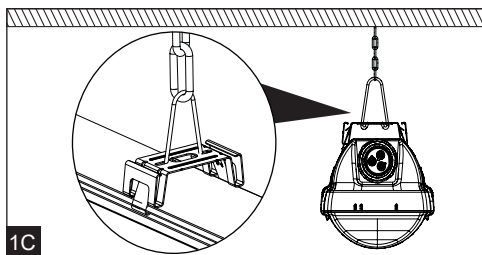
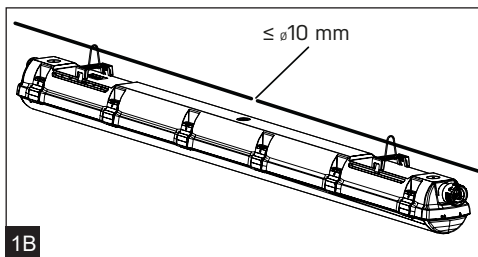
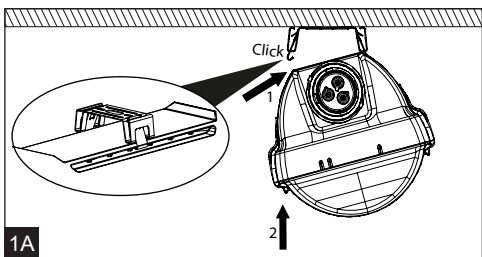
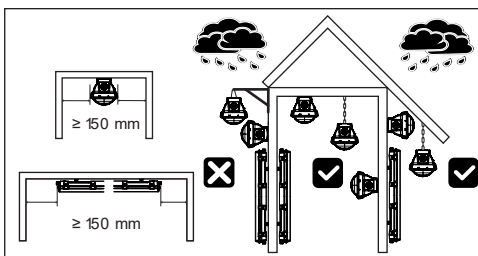
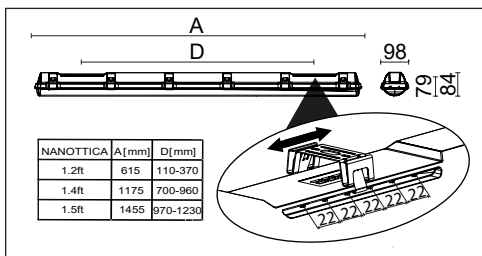


TREVOS NANOTTICA TR.II

IP66/69

220-240V
50/60Hz



Montáž lze provádět pouze autorizovanou osobou a v souladu s montážním návodem. Jakákoli jiná instalace je považována za nesprávnou. Pro dobrou montáž a funkci svítidla je nezbytné zajistit dostatečnou rovinnost montážní plochy. Ujistěte se, že svítidlo je vždy před instalací odpojeno od elektrického napětí. Nepoužívejte svítidlo v případě, že došlo k jeho poškození nebo k poškození přívodního kabelu. Pro čištění lze použít pouze vlhkou utěrkou z mikrovlákna. Případné technické změny jsou vystaveny bez předchozího upozornění. Nevyhazujte svítidlo nebo jeho části do domovního odpadu, ale správně jej recyklujte.

TREVOS, a. s. je zapojen do kolektivního systému EKOLAMP dle zákona o odpadech č. 541/2020 Sb. a č. 542/2020 Sb. o výrobcích s ukončenou životností.

Tabulka maximálních počtů svítidel v řadě				10A B	16A B	10A C	16A C
Délka	Σlm	Σlm	Σlm	počet svítidel	počet svítidel	počet svítidel	počet svítidel
1.2ft	1300 lm	1600 lm	2200 lm	18	28	30	46
1.4ft	2600 lm	3200 lm	4400 lm	10	16	16	26
1.5ft	3250 lm	4000 lm	5500 lm	10	16	16	26



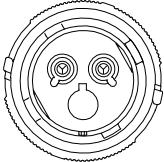
Světelný zdroj v tomto svítidle smí vyměnit pouze výrobce nebo jeho smluvní servisní technik nebo podobně kvalifikovaná osoba!



Zapojení konektorů

Stucchi 2p

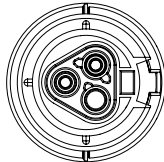
2p



L
N

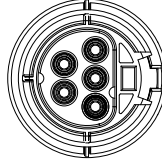
Wieland 2p, 4p, 6p

2p



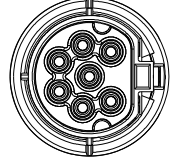
L
N

4p

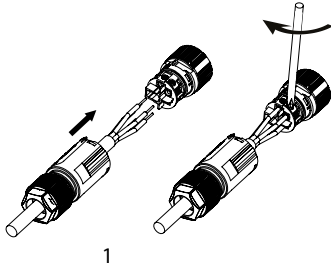


1 - L1 (Driver)
2 - L2 / DA
3 - L3 / DA / Mxh
4 - N
5 - /

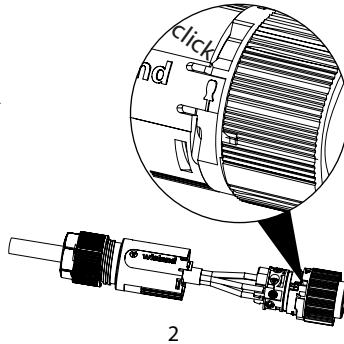
6p



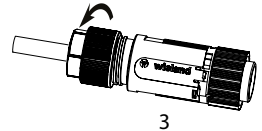
1 - L1 (Driver)
2 - L2
3 - L3 / Mxh
4/N - N
5 - DA
6 - DA
7 - /



1



2



3

